




**ФОНД ПОДДЕРЖКИ
ИНВЕСТИЦИОННЫХ ПРОЕКТОВ КРЕАТИВНЫХ
ИНДУСТРИЙ И МИКРОФИНАНСИРОВАНИЯ**
МИКРОКРЕДИТНАЯ КОМПАНИЯ



ИТОГИ РАБОТЫ

2024



НАЦПРОЕКТ

Национальный проект «МСП и поддержка индивидуальной предпринимательской инициативы» в 2024 году

Выдача 2024

ПОДДЕРЖКА САМОЗАНЯТЫХ

Объем микрозаймов, предоставленных
самозанятым гражданам (тыс. руб.)

цель

4 900

результат

9 062

+4 162

ПОДДЕРЖКА САМОЗАНЯТЫХ

9,1
млн руб.

13
займов

ПРЕДАКСЕЛЕРАЦИЯ

Количество действующих микрозаймов,
предоставленных начинающим
предпринимателям

цель

115 ед.

результат

186 ед.

+71

ПРЕДАКСЕЛЕРАЦИЯ

118,5
млн руб.

48
займов

АКСЕЛЕРАЦИЯ

Количество действующих
микрозаймов

цель

649 ед.

результат

729 ед.

+80

АКСЕЛЕРАЦИЯ

826,1
млн руб.


264
займов



ИТОГ

Национальный проект «МСП и поддержка индивидуальной предпринимательской инициативы» 2019 – 2024 год

ПОРТФЕЛЬ



Сумма (тыс. руб.)

Количество (ед.)

2019

671 330

639

2024


1 523 023

960

+126%

+48%

ВЫДАЧА



Сумма (тыс. руб.)

Количество (ед.)

800 860

347

5 418 112

2 201

В СРЕДНЕМ

903 000

366



ИСПОЛЬЗОВАНИЕ ПО НАПРАВЛЕНИЯМ

Направления использования

> 432 млн руб.

оборотные средства,
работы, услуги



> 22 млн руб.

рефинансирование



> 148 млн руб.

оборудование
и комплектующие



> 145 млн руб.

недвижимость



> 219 млн руб.

транспорт
и спецтехника





ИСПОЛЬЗОВАНИЕ ПО СЕКТОРАМ

Новые клиенты, неторговый сектор,
инвестиционные цели, социальный бизнес



53%

новые
клиенты



82%

неторговый
сектор



43%

инвестиции



5,9%

социальный
бизнес




2,7 млрд ₹

налоги

0,9 млрд ₹

консолидированный
бюджет Югры



412 млн ₹

инвестиции
в основной капитал



3 454

численность
занятых



Показатели эффективности

	Достигнутое значение 2024	Плановое значение 2025
Достаточность собственных средств (%)	98,6	> 15
Эффективность размещения средств (%)	88,1	≥ 85
Операционная самоокупаемость (%)	119,7	≥ 100
Операционная эффективность (%)	8,7	< 30
Риск портфеля больше 30 дней (%)	2,9	< 12
Коэффициент списания (%)	0,3	< 5
Объем выданных микрозаймов (млн. руб.)	958,7	756,1+
Объем инвестиций в основной капитал получателей микрозаймов (млн. руб.)	412,0	150+
Объем налогов и взносов, уплаченных заемщиками (млн. руб.)	923,1	550+



ПРОДУКТЫ

Самозанятым: Начинать! **8 - 9%**

Начинающим: Вырастать! **7 - 9%**

Опытным: Развивать! **7 - 12%**

Социальным: Помогать! **1 - 6%**

Рефинансирующим: Понижать! **1 - 12%**

Диапазон % ставок

1-12%

Средневзвешенная % ставка

7,9%